

2'

En dos minuts

SANT FELIU DE CODINES

ELS RESIDUS I LA RECOLLIDA SELECTIVA

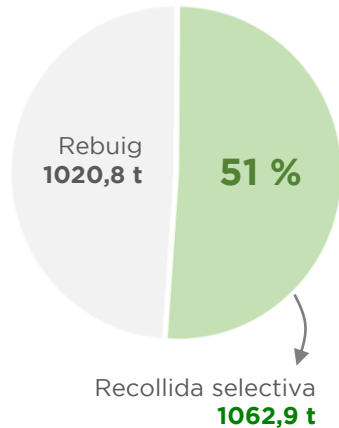
NOVEMBRE 2019

#6

#1 L'índex de reciclatge a Sant Feliu de Codines és del

51,0%

La Generalitat de Catalunya va marcar com a **objectiu pel 2020** un índex de reciclatge del **≥60%**



#2 Cada habitant de Sant Feliu de Codines genera de **rebuig** a l'any

165,1 kg/hab.

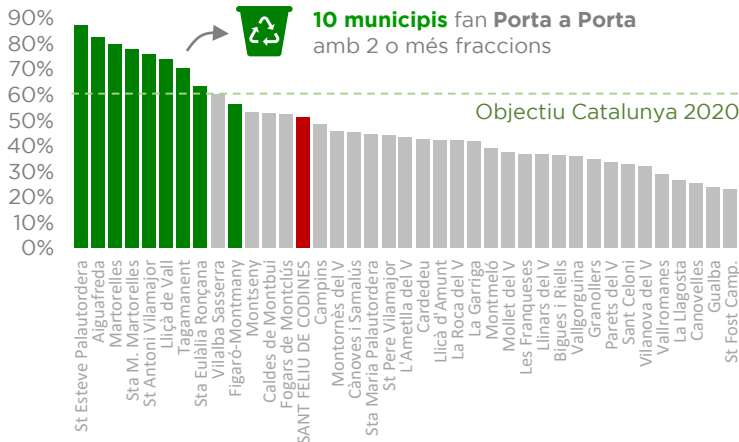


el 2018:
1.020,8 tones de rebuig a tot el municipi

RECOLLIDA SELECTIVA
171,9 kg/habitant

- ORGÀNICA: 71,8 kg/habitant
- ENVASOS: 5,6 kg/habitant
- VIDRE: 7,6 kg/habitant
- PAPER I CARTRÓ: 8,8 kg/habitant
- VOLUMINOSOS: 33,2 kg/habitant
- ALTRES (deixalleria): 33,2 kg/habitant

#3 Pel que fa al reciclatge al **Vallès Oriental**, Sant Feliu de Codines ocupa el **14^è** lloc



#4 La mitjana dels municipis del **Vallès Oriental** que fan **Porta a Porta amb 4 fraccions*** és un reciclatge del

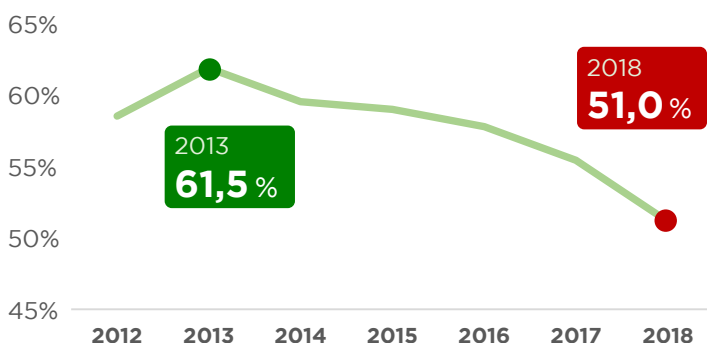
78,8%

Si hi afegim **també** els que fan Porta a Porta amb <4 fraccions, la mitjana és del **74,0%**.

St Esteve de P* 2.749 hab. 86,9%	Aiguafreda* 2.501 hab. 82,4%	Martorelles 4.794 hab. 79,8%	S.M Martorelles 882 hab. 77,5%
St Antoni de V* 6.095 hab. 75,7%	Lliçà de Vall 6.480 hab. 74,0%	Tagamanent* 333 hab. 70,3%	Sta Eulàlia R. 7.192 hab. 63,1%
Vilalba Sasserra 688 hab. 56,1%	Sant Feliu de Codines 6.184 hab. 51,0%	*	

#5 En els **darrers 5 anys**, l'índex de reciclatge a Sant Feliu de Codines **ha baixat** més de

10 punts



#6 L'any 2020, la **taxa de recollida** de residus pujarà

de **164 €** a **177 €**
a l'any per cada habitatge.

Això és un augment del

7,9%

Suposa un augment de la recaptació d'aprox.

40.000 €

Dades del 2013-2018. Font: Agència de Residus de Catalunya

